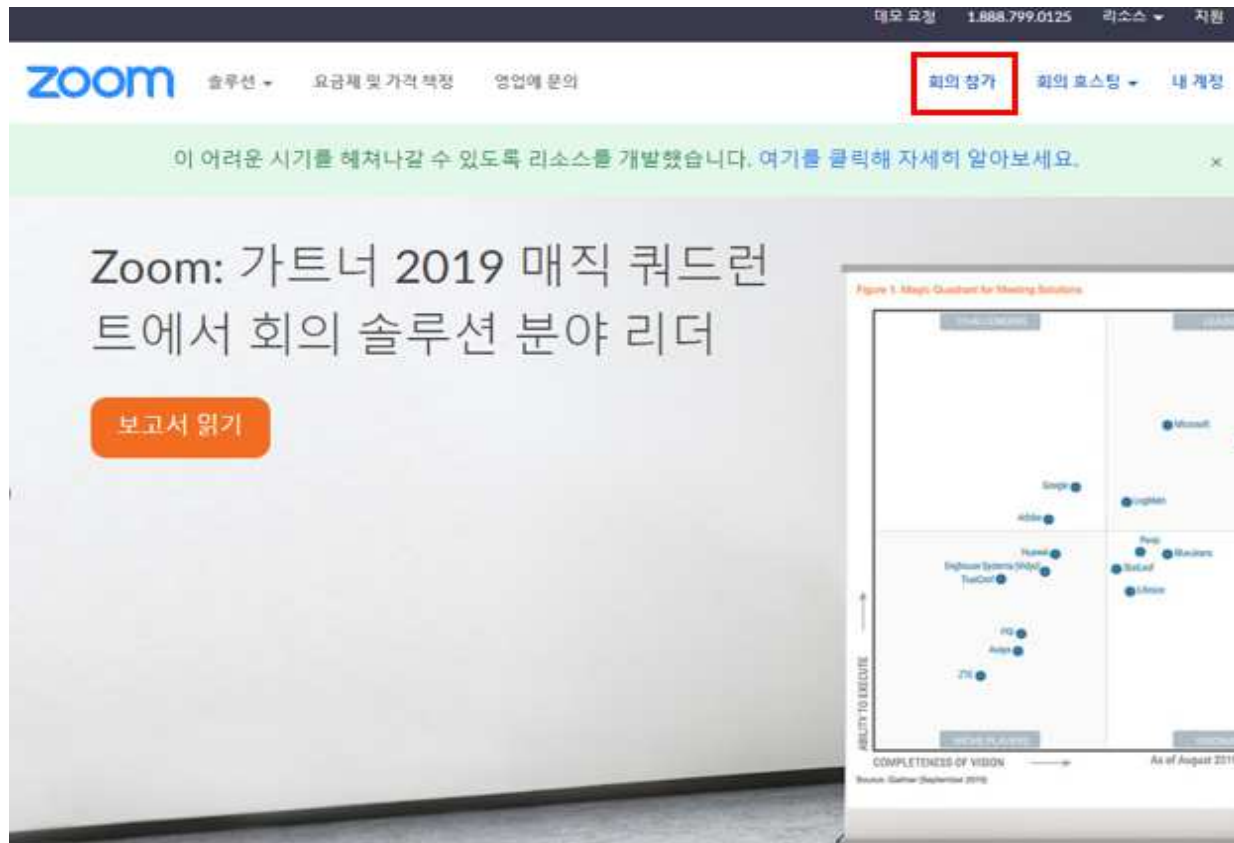


연세대학교 미래캠퍼스
2023학년도 재외국민 3월 신입학 전형
비대면(ZOOM) 화상 면접 안내

[PC / Desktop]

1. <https://zoom.us/> 접속 후 “회의 참가” 클릭 또는 <https://zoom.us/join> 접속



데모 요청 1.888.799.0125 리소스 지원

zoom 솔루션 → 요금제 및 가격 책정 영업에 문의

회의 참가 회의 호스팅 → 내 계정

이 어려운 시기를 헤쳐나갈 수 있도록 리소스를 개발했습니다. 여기를 클릭해 자세히 알아보세요.

Zoom: 가트너 2019 매직 쿼드런트에서 회의 솔루션 분야 리더

보고서 읽기

Figure 1: Magic Quadrant for Meeting Solutions

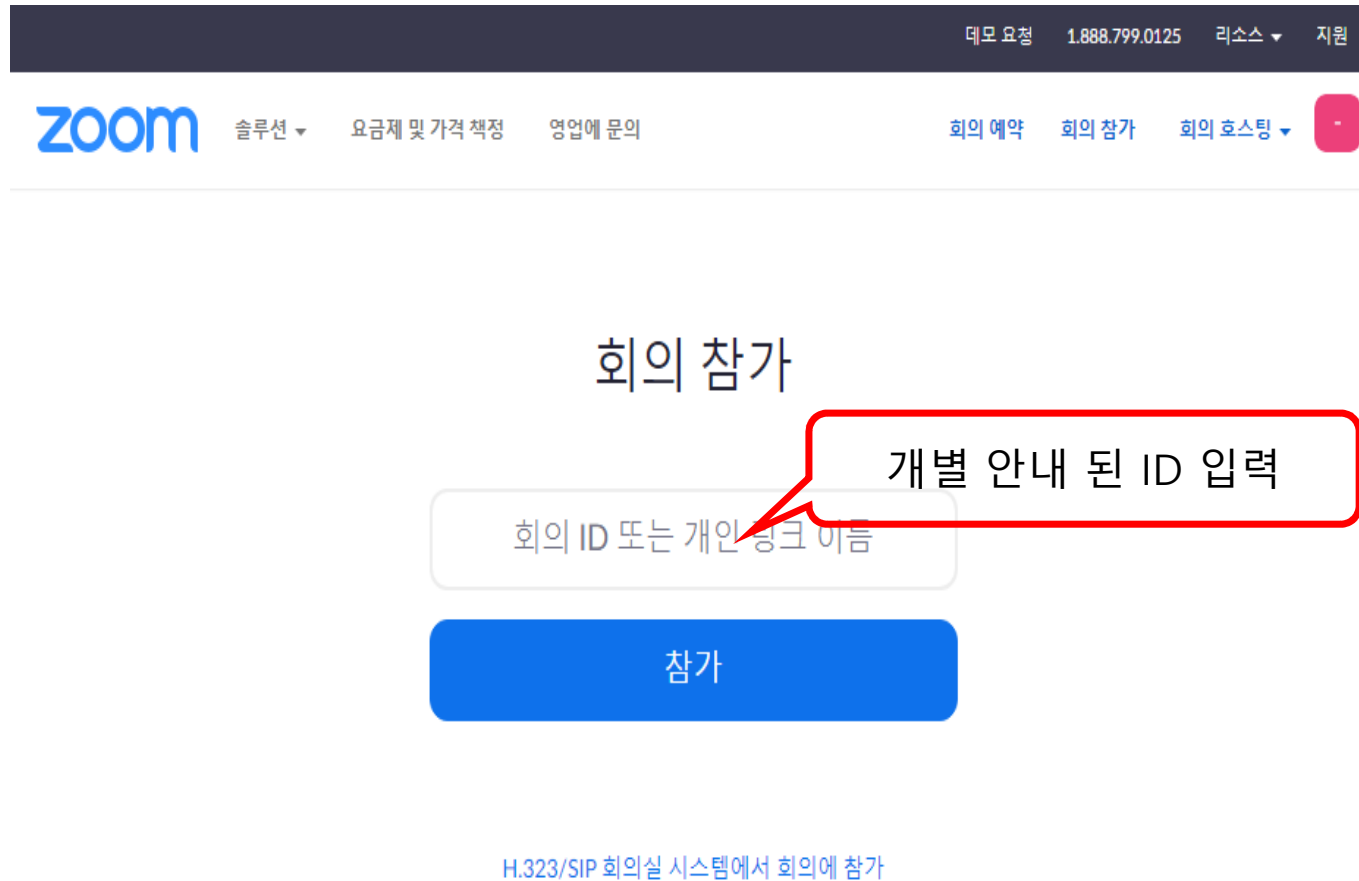
ABILITY TO EXECUTE

COMPLETENESS OF VISION

As of August 2019

Source: Gartner (September 2019)

2. 개별 메일/SMS로 전송된 회의ID 입력 후 참가 버튼 클릭



The image shows the Zoom meeting join interface. At the top, there is a dark navigation bar with '데모 요청 1.888.799.0125 리소스 지원'. Below it is the Zoom logo and navigation links: '솔루션', '요금제 및 가격 책정', '영업에 문의', '회의 예약', '회의 참가', and '회의 호스팅'. The main heading is '회의 참가'. A text input field contains the placeholder '회의 ID 또는 개인 링크 이름'. A red callout box points to this field with the text '개별 안내 된 ID 입력'. Below the input field is a blue '참가' button. At the bottom, there is a link: 'H.323/SIP 회의실 시스템에서 회의에 참가'.

3. Zoom 실행 및 설정

Zoom Meetings를(를) 여시겠습니까?

<https://yonsei.zoom.us>에서 이 애플리케이션을 열려고 합니다.

항상 이러한 유형의 링크를 연결된 앱에서 열기

Zoom Meetings 열기

취소

4. 회의 참가 이름 및 회의 암호 입력

Zoom

내 이름 및 회의 암호 입력

수험번호

수험번호/성명(ZZZ0001/
홍길동) 형태로 입력

회의 암호

회의아이디와 함께 개별 안내
된 회의 암호 입력

이후 회의에서 내 이름 기억

회의 참가 취소

5. 회의 참가 수락 및 오디오 설정

잠시 기다려 주십시오. 회의 호스트가 곧 귀하를 들어오게 할 것입니다.

연세대학교 미래캠퍼스 재외국민면접의 개인 회의실



오디오 연결


×

컴퓨터 오디오로 참가

스피커 및 마이크 테스트

회의에 참여할 때 컴퓨터로 자동 오디오 연결

6. 관리자 입장 수락 후 면접 대기 및 설정 (신분확인 진행)



Zoom 회의

발표자 보기

우측상단 갤러리 보기->
발표자 보기 클릭

음소거 ...

연세대학교
미래캠퍼스

수험번호/성명

연세대학교 미래캠퍼스 재외국민면접

음소거 해제 /
비디오시작 활성화

음소거 비디오 시작

참가자 2

채팅


화면 공유

기록

반응

나가기

7. 면접 진행 후 종료



면접 종료 후
나가기-> 회의 나가기
클릭하여 종료

나가기